

장비 조작법

하부 조작법

1. 비상스위치를 돌려서 상부로 뺀다



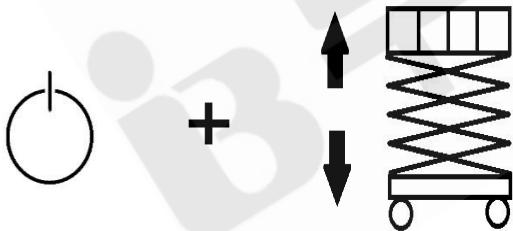
2. 오른쪽 하단에 위치한 메인스위치를 왼쪽으로 돌리면 상부작동



3. 오른쪽 하단에 위치한 메인스위치를 오른쪽으로 돌리면 하부작동



4. 전원버튼을 누른상태에서 상하 화살표로 작동



상부 조작법

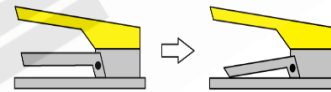
1. 비상스위치를 돌려서 상부로 뺀다




2. 하단 메인스위치 키 방향을 왼쪽으로 한번 돌리면 상부에서 동작이 된다.



3. 발판을 밟는다



4. 상/하시에는 조이스틱 상단 상하 버튼을 누르고
조이스틱 앞에 위치한 풀스위치를 눌린상태에서 앞뒤로동작한다.



5. 전/후진시에는 조이스틱 상단 전후진 버튼을 누르고
조이스틱 앞에 위치한 풀스위치를 눌린상태에서 앞뒤로동작한다.

